



GRADO 3° A-B-C. MONICA RÚA –DOMINGA AMUD- LINA ARROYAVE

PINTAMOS CON LOS DEDOS

Objetivos:

Favorecer la atención y la concentración, a través de la escucha del cuento.
Despertar la curiosidad y el interés, por medio de actividades de exploración y experimentación.
Fortalecer la motricidad fina, creatividad y el gusto estético, a través de la elaboración de manualidades

Sabias que!!!

La **Motricidad fina** es la coordinación de los movimientos musculares pequeños **que** ocurren en partes del cuerpo como los dedos, generalmente en coordinación con los ojos. En relación con las habilidades motoras de las manos y los dedos, el término [destreza] se utiliza comúnmente.

Actividad.

1. Instructivo general del trabajo propuesto para los estudiantes de tercero

- Escuchar detalladamente el cuento propuesto, “El Rey que no conocía las estrellas”.
- Utilizar material reciclable, para la elaboración de la lámpara.
- Realizar la actividad con ropa cómoda.
- Buscar un lugar iluminado dentro de la casa, para realizar la manualidad.

2. Competencias que vamos a desarrollar

- Comprensión del cuento por medio de la escucha.
- Fortalecimiento de la motricidad fina, por medio de la técnica manual.
- Incorpora a su vida rutinas que permiten reafirmar su yo.
- Fortalecer el uso de los sentidos.

3. Actividades a desarrollar basadas en la motricidad fina.

- Visualizar el cuento: “El rey que no conocía las estrellas”, haciendo clic en el enlace:
https://www.youtube.com/watch?v=ewETXH9_zRs
- También podrás ver en el grupo de WhatsApp

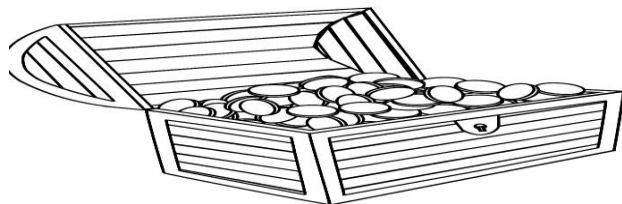
4. Comprensión lectora por medio de la escucha.

- ✓ Después de escuchar el cuento, colorea la respuesta correcta que corresponde a cada una de las afirmaciones planteadas. Debes escoger la A o la B, en cada una.
- ✓ Lectura de imágenes.

Primera afirmación.

El rey y la reina tenían muchas:

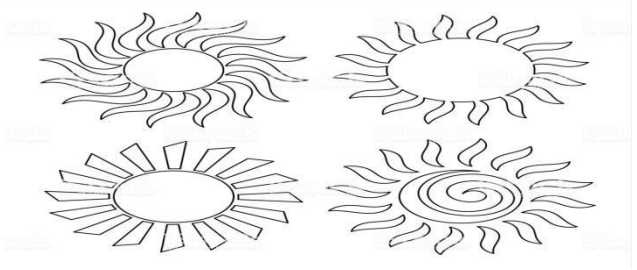





A.



B.





| | |
|--|--|
| <p>Segunda afirmación. El rey y la reina no conocían:</p> <p>A.</p>  | <p>B.</p>  |
| <p>Tercera afirmación. Cuando el rey y la reina se acercaron a la ventana que vieron :</p> <p>A.</p>  | <p>B.</p>  |
| <p>Cuarta afirmación. Para bajar las estrellas el rey mandó a construir un:</p> <p>A.</p>  | <p>B.</p>  |

Dibuja el objeto con el que el rey confundió las estrellas.



Sabías que!!!

El trabajo manual tiene varios beneficios.
El físico: refuerza y mejora la psicomotricidad, la movilidad articular y **manual** y la coordinación.
El cognitivo: desarrolla el aprendizaje, la creatividad y es una buena herramienta para fomentar la estimulación cognitiva.



Realiza la manualidad.


- ✓ Elabora una lámpara proyectora, siguiendo cada una de las indicaciones que se presentan a continuación.
- Toma un tubo de papel higiénico, píntalo con las yemas de tus dedos utilizando la pintura que tengas en casa.
- Deja secar el tubo.
- Saca un molde de una estrella en una hoja, luego dibújalas por el rededor del tubo, recórtalas con mucho cuidado.
- Se toma una linterna, se coloca encendida en la parte de abajo del tubo y se hace la proyección en un lugar oscuro de la casa.
- Jugar con las sombras y escribir un poema, una canción o un cuento que tenga que ver con las estrellas.
- Nota: Se requiere el envío de evidencia al grupo de WhatsApp.



Evaluemos el cómo te sentiste hoy.

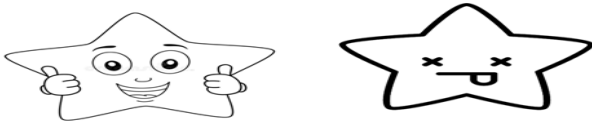
Responde de acuerdo a la indicación.

- ✓ ¿Te sentiste bien realizando la actividad?, si la respuesta es Sí
- ✓ , colorea la estrella feliz de amarillo y si la respuesta es No colorea la estrella triste de color azul.



Qué aprendiste:

- ✓ ¿Hoy necesitaste la ayuda de los demás para realizar las actividades propuestas?



Quién te ayudo

Qué enseñanza te dejó el cuento: “El rey que no conocía las estrellas”

.....
.....
.....

¡Feliz mitad de semana!