



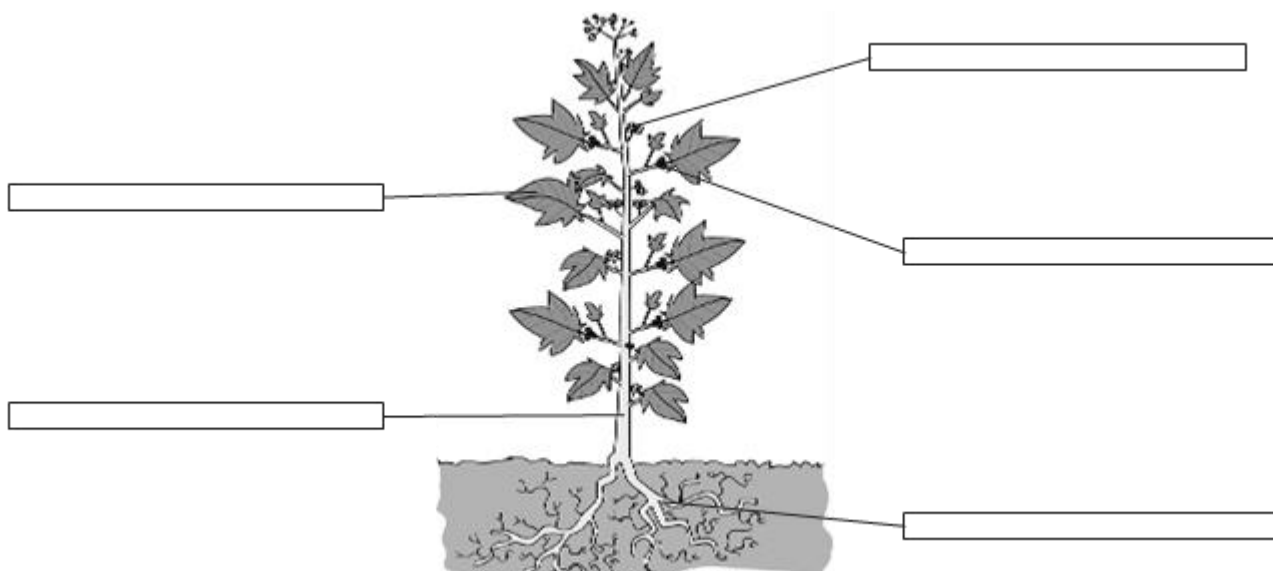
Nombre del estudiante:

Queremos saludarle y en la distancia darte un abrazo, muy grande, muy grande. Vamos a efectuar contigo una serie de actividades, para que las realices, solo o con tu familia.


iiiRepasemos!!!

Las plantas

Con ayuda de tus padres, escribe el nombre de las partes de una planta.



Ahora, tacha las cosas que no necesita una planta para vivir.



¿Cuál de estos terrenos es suelo? Coloréalo y responde.

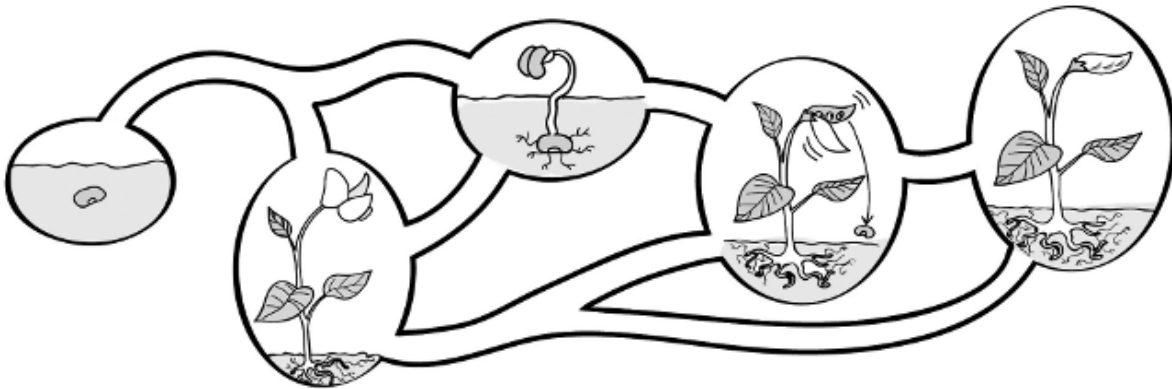


- ¿Qué toman las plantas del suelo?

- ¿Por dónde lo toman?

Por _____.

Colorea el camino que seguirá la semilla para convertirse en una planta.



Une cada planta con la etiqueta correspondiente. Después, colorea.



Arbusto

Tallo duro y corto.

Árbol

Tallo grueso y duro.

Hierba

Tallo flexible y verde.

Recuerdo las ideas principales

- Las partes de las plantas son: , y . Algunas plantas también tienen y , donde se encuentran las .
- Las plantas necesitan , , y .

!!!Recuerda!!!

Si no puedes resolver solo las actividades, solicita ayuda a las personas de tu familia.